

# Trade Confidence Index ΣΕΒΕ-DHL

Προσδοκίες εξαγωγικών επιχειρήσεων για το 1ο εξάμηνο 2022

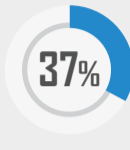
## ΕΞΑΓΩΓΕΣ

Αναμένετε ότι οι εξαγωγές της επιχείρησής σας το 1<sup>ο</sup> εξάμηνο του 2022 θα παρουσιάσουν:

**ΑΥΞΗΣΗ**

**ΣΤΑΘΕΡΟΤΗΤΑ**

**ΜΕΙΩΣΗ**



**56%** λόγω αυξημένης διεθνούς ζήτησης για το προϊόν  
**36%** πιστεύει ότι θα αυξηθούν πολύ  
& **2%** ότι θα αυξηθούν πάρα πολύ

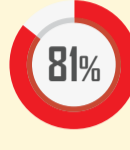
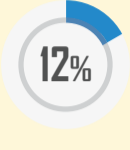
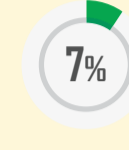
**50%** λόγω μειωμένης διεθνούς ζήτησης για το προϊόν  
**21%** πιστεύει ότι θα μειωθούν πολύ  
& **4%** ότι θα μειωθούν πάρα πολύ

## ΔΙΕΘΝΕΙΣ ΟΙΚΟΝΟΜΙΚΕΣ ΣΥΝΘΗΚΕΣ

**ΒΕΛΤΙΩΣΗ**

**ΣΤΑΘΕΡΟΤΗΤΑ**

**ΕΠΙΔΕΙΝΩΣΗ**



**67%** λόγω αύξησης παγκόσμιας ζήτησης για αγαθά και υπηρεσίες

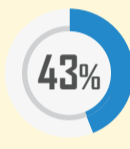
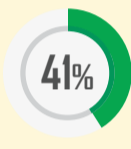
**92%** λόγω αύξησης διεθνών τιμών πετρελαίου και α' υλών  
**41%** πιστεύει ότι θα επιδεινωθούν πολύ  
& **8%** ότι θα επιδεινωθούν πάρα πολύ

## ΕΓΧΩΡΙΕΣ ΠΩΛΗΣΕΙΣ

**ΑΥΞΗΣΗ**

**ΣΤΑΘΕΡΟΤΗΤΑ**

**ΜΕΙΩΣΗ**



**60%** λόγω αυξημένης ζήτησης για το προϊόν  
**26%** πιστεύει ότι θα αυξηθούν πολύ  
**4%** ότι θα αυξηθούν πάρα πολύ

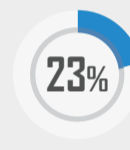
**67%** λόγω δυσμενούς διεθνούς οικονομικής συγκυρίας

## ΕΓΧΩΡΙΕΣ ΟΙΚΟΝΟΜΙΚΕΣ ΣΥΝΘΗΚΕΣ

**ΒΕΛΤΙΩΣΗ**

**ΣΤΑΘΕΡΟΤΗΤΑ**

**ΕΠΙΔΕΙΝΩΣΗ**



**41%** λόγω ανάπτυξης της ελληνικής οικονομίας

**37%** πιστεύει ότι θα επιδεινωθούν πολύ  
& **9%** ότι θα επιδεινωθούν πάρα πολύ

### ΘΕΜΑ ΕΠΙΚΑΙΡΟΤΗΤΑΣ:

### Πολέμος Ουκρανίας-Ρωσίας

και οι επιπτώσεις στις εξαγωγές και τις εισαγωγές των ελληνικών επιχειρήσεων

**65%** δεν έχει εμπορικές συναλλαγές

**16%** έχει και με τις δύο

**11%** μόνο με τη Ρωσία

**8%** μόνο με την Ουκρανία

ΑΠΟ ΤΙΣ ΑΡΝΗΤΙΚΕΣ ΕΚΤΙΜΗΣΕΙΣ ΣΧΕΤΙΚΑ ΜΕ ΤΙΣ ΕΙΣΑΓΩΓΕΣ ΑΝΑΜΕΝΕΙ ΝΑ ΕΠΗΡΕΑΣΤΟΥΝ

0-10% το **38%**  
10-25% το **36%**  
25-50% το **17%**  
50-75% το **7%**  
75-100% το **2%**

**60%**

θα επηρεαστούν αρνητικά από τον πόλεμο

**39%**

δεν θα επηρεαστούν

**1%**

θα επηρεαστούν θετικά

**59%**

θα επηρεαστούν αρνητικά από τον πόλεμο

**36%**

δεν θα επηρεαστούν

**5%**

θα επηρεαστούν θετικά

ΑΠΟ ΤΙΣ ΑΡΝΗΤΙΚΕΣ ΕΚΤΙΜΗΣΕΙΣ ΣΧΕΤΙΚΑ ΜΕ ΤΙΣ ΕΞΑΓΩΓΕΣ ΑΝΑΜΕΝΕΙ ΝΑ ΕΠΗΡΕΑΣΤΟΥΝ

0-10% το **53%**  
10-25% το **29%**  
25-50% το **9%**  
50-75% το **4%**  
75-100% το **5%**

**ΕΙΣΑΓΩΓΕΣ**

**ΕΞΑΓΩΓΕΣ**

## ΕΞΑΓΩΓΙΚΕΣ ΤΑΣΕΙΣ ανά κλάδο

Οι εξαγωγές της επιχείρησής σας στο 1ο εξάμηνο του 2022, θα:

	ΑΥΞΗΣΗ	ΣΤΑΘΕΡΟΤΗΤΑ	ΜΕΙΩΣΗ
Μηχανές-Συσκευές	62%	24%	14%
Αγροτικά-Τρόφιμα-Καπνά-Ποτά	55%	33%	12%
Άλλο	47%	50%	3%
Χημικά-Πλαστικά-Φαρμακευτικά	41%	40%	19%
Κλωστοϋφαντουργία	37%	47%	16%
Δομικά	30%	40%	30%