



ΣΕΒΕ  
ΣΥΝΔΕΣΜΟΣ ΕΣΑΓΩΓΕΩΝ



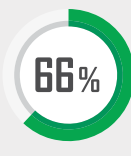
# Trade Confidence Index ΣΕΒΕ-DHL

Προσδοκίες εξαγωγικών επιχειρήσεων για το 2<sup>ο</sup> εξάμηνο 2019

## ΕΞΑΓΩΓΕΣ

Αναμένετε ότι οι εξαγωγές της επιχείρησής σας το 2<sup>ο</sup> εξάμηνο του 2019 θα παρουσιάσουν:

**ΑΥΞΗΣΗ**

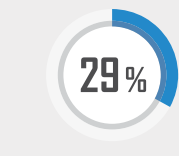


**67%** λόγω εξεύρεσης νέων διεθνών πελατών

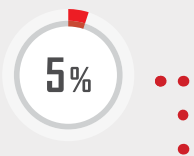
**25%** πιστεύει ότι θα αυξηθούν πολύ

**& 2%** ότι θα αυξηθούν πάρα πολύ

**ΣΤΑΘΕΡΟΤΗΤΑ**



**ΜΕΙΩΣΗ**



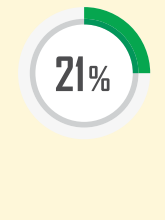
**92%** λόγω μειωμένης διεθνούς ζήτησης για το προϊόν

**31%** πιστεύει ότι θα μειωθούν πολύ

**& 15%** ότι θα μειωθούν πάρα πολύ

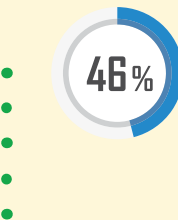
## ΔΙΕΘΝΕΙΣ ΟΙΚΟΝΟΜΙΚΕΣ ΣΥΝΘΗΚΕΣ

**ΒΕΛΤΙΩΣΗ**

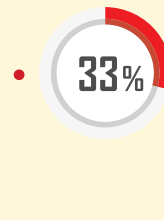


**41%** λόγω ανάπτυξης της παγκόσμιας οικονομίας

**ΣΤΑΘΕΡΟΤΗΤΑ**



**ΕΠΙΔΕΙΝΩΣΗ**



**70%** λόγω κάμψης της παγκόσμιας οικονομίας

## ΕΓΧΩΡΙΕΣ ΠΩΛΗΣΕΙΣ

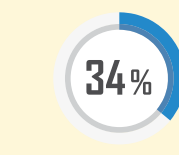
**ΑΥΞΗΣΗ**



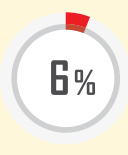
**19%** πιστεύει ότι θα αυξηθούν πολύ

**40%** λόγω αυξημένης ζήτησης για το προϊόν & εξεύρεσης νέων πελατών

**ΣΤΑΘΕΡΟΤΗΤΑ**



**ΜΕΙΩΣΗ**

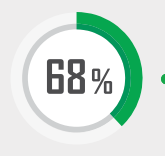


**20%** πιστεύει ότι θα μειωθούν πολύ

**7%** πιστεύει ότι θα μειωθούν πάρα πολύ

## ΕΓΧΩΡΙΕΣ ΟΙΚΟΝΟΜΙΚΕΣ ΣΥΝΘΗΚΕΣ

**ΒΕΛΤΙΩΣΗ**



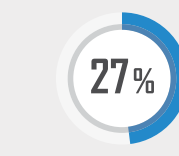
**18%** πιστεύει ότι θα βελτιωθούν πολύ

**4%** πιστεύει ότι θα βελτιωθούν πάρα πολύ

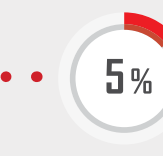
**71%** λόγω ανάπτυξης της ελληνικής οικονομίας

**53%** λόγω αύξησης της ρευστότητας

**ΣΤΑΘΕΡΟΤΗΤΑ**



**ΕΠΙΔΕΙΝΩΣΗ**



**55%** λόγω μειωμένης ρευστότητας

**45%** λόγω ύφεσης της ελληνικής οικονομίας

## ΘΕΜΑ ΕΠΙΚΑΙΡΟΤΗΤΑΣ: Αλλαγή Πολιτικού Σκηνικού

Οι εξαγωγείς εκτιμούν ότι η πρόσφατη αλλαγή του πολιτικού σκηνικού θα επηρεάσει θετικά για τα επόμενα χρόνια τον προγραμματισμό της επιχείρησής τους για:

### ΕΠΕΝΔΥΤΙΚΕΣ ΔΑΠΑΝΕΣ

Καθόλου: **29%**

Ελάχιστα: **15%**

Μέτρια: **37%**

Πολύ: **16%**

Πάρα πολύ: **3%**

### ΠΩΛΗΣΕΙΣ ΣΤΗΝ ΕΛΛΗΝΙΚΗ ΑΓΟΡΑ

Καθόλου: **21%**

Ελάχιστα: **16%**

Μέτρια: **43%**

Πολύ: **18%**

Πάρα πολύ: **2%**

### ΕΞΑΓΩΓΕΣ

Καθόλου: **20%**

Ελάχιστα: **23%**

Μέτρια: **39%**

Πολύ: **16%**

Πάρα πολύ: **2%**

## ΕΞΑΓΩΓΙΚΕΣ ΤΑΣΕΙΣ ανά κλάδο

	ΑΥΞΗΣΗ	ΣΤΑΘΕΡΟΤΗΤΑ	ΜΕΙΩΣΗ
Αγροτικά-Τρόφιμα-Καπνά-Πότα	74%	20%	6%
Μηχανές-Συσκευές	73%	24%	3%
Χημικά-Πλαστικά-Φαρμακευτικά	65%	30%	5%
Άλλο	59%	41%	0%
Δομικά	58%	34%	8%
Κλωστοϋφαντουργία	50%	38%	12%

Η έρευνα πραγματοποιήθηκε σε επιλεγμένο, αντιπροσωπευτικό δείγμα 239 εξαγωγικών επιχειρήσεων από όλη την Ελλάδα, στο διάστημα 15 Οκτωβρίου - 29 Νοεμβρίου 2019. Η έρευνα υλοποιήθηκε από το ΙΕΕΣ του ΣΕΒΕ, με την υποστήριξη του ΠΜΣ στις διεθνείς επιχειρηματικές δραστηριότητες του Πα.Μακ.